

Pour le neuf et la rénovation

Les différents types de pose



Dormant pour fenêtre standard



Dormant pour pose en rénovation sur bâti conservé




Dormant système monobloc pour pose en neuf


Une personnalisation au choix




Un large choix de petits bois peuvent être intégrés dans le vitrage, ou rapportés.




Ton chêne doré
2 faces ;
Existe en
d'autres teintes



Laiton avec
croisillons




Laiton sans
croisillons



Effet cristal

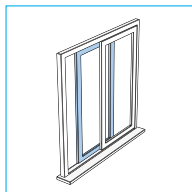


Blanc 8, 18 ou
26 mm

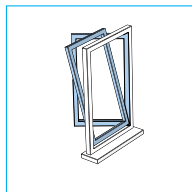


Blanc
rapporté

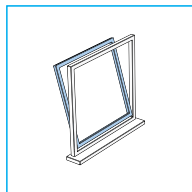
Les différents types d'ouvertures possibles



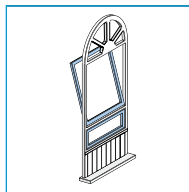
Fenêtre
oscillo-coulissante



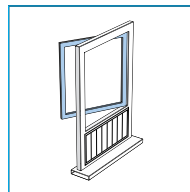
Fenêtre
oscillo-battante



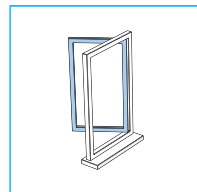
Fenêtre
à soufflet



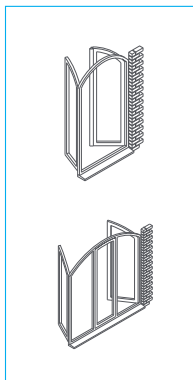
Oscillo-battant
sur allège
et imposte cintrée



Ouvrant à la
française
avec allège



Vantail à la
française



Fenêtres
cintrées
ouverture à
la française
2 et 3 vantaux